

Agrupamento de Escolas de Avis



Relatório de Conta de Gerência

2014



Introdução

O presente relatório, a apresentar ao Conselho Geral, está de acordo com os regulamentos em vigor tendo sido aprovado pelo Conselho Administrativo em reunião de 21/01/2015.

A conta de Gerência é enviada ao Tribunal de Contas para validação.

A prestação de contas é um momento importante de análise reflexiva partilhada, permitindo o envolvimento da comunidade educativa na vida do agrupamento e nas tomadas de decisão.

Para uma leitura simplificada e clara, o relatório está estruturado em 4 secções, acompanhados de quadros e gráficos complementares:

- Receitas
- Despesas
- Saldos
- Considerações Globais

QUADROS INFORMATIVOS SOBRE O AGRUPAMENTO

(data referência 31.12.2014)

Quadro 1 – Pessoal Não Docente

Quadro	Tarefeiras	CEI	Total
20	3	2	25

Quadro 2 – Pessoal Docente

Q.A.	Q.Z.P.	CONTRATADOS	AEC	Destacados Q.A.	Destacados Q.Z.P.	Total
30	16	18	4	7	2	77

Handwritten signature and text:
Conselho
Pessoal

Quadro 3 – Alunos e Turmas

	Matriculados	Transferidos	Turmas
Pré – Escolar	74	1	6
1.º Ciclo	147	4	9
2.º Ciclo	79	5	5
3.º Ciclo	109	3	6
Curso Vocacional	14	0	1
TOTAL	423	13	27

Handwritten signature and name: "Cristina Ferreira"

3

Quadro 4 – Número de Alunos (Frequência) por Turma

	Alunos	Turmas	Rácio Alunos por Turma
Total	410	27	15,19

Quadro 5 – Rácio Professor / Aluno (Frequência)

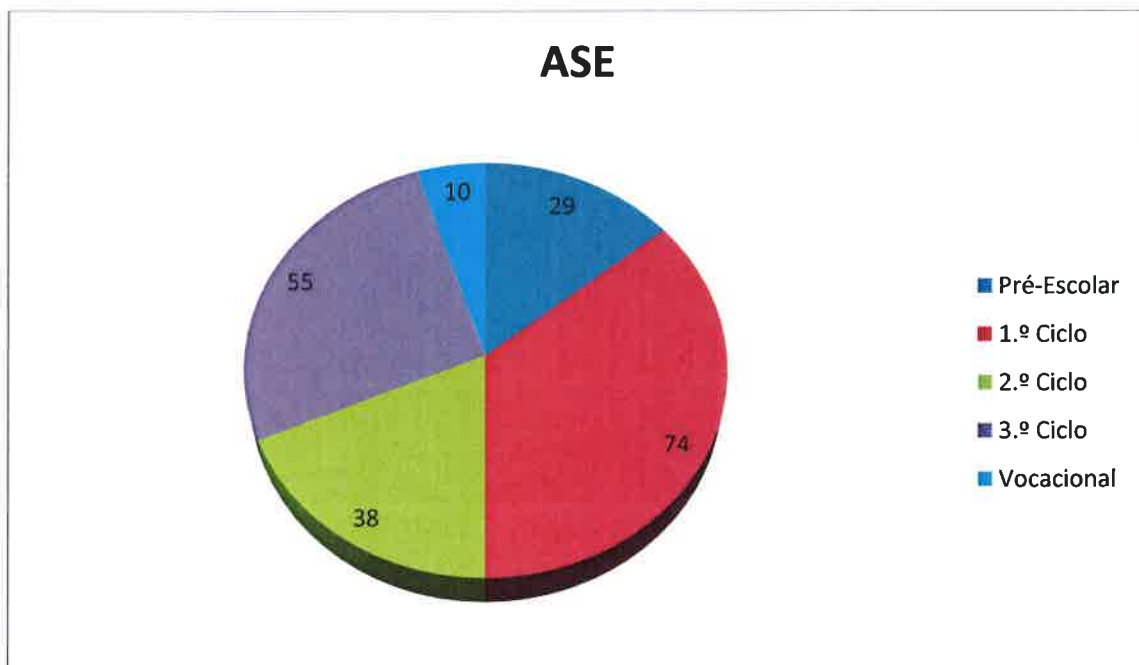
	Professores	Aluno	Rácio Professor / Aluno
Total	68	410	6,03

Quadro 6 – Alunos com Apoio Social Escolar

Handwritten signature and name: Ana Paula Pereira

	N.º Alunos	Escalão A	Escalão B	Total A + B	% ASE
Pré – Escolar	74	25	4	29	39,7 %
1.º Ciclo	147	63	11	74	51,7 %
2.º Ciclo	79	24	14	38	51,4 %
3.º Ciclo	109	31	24	55	51,9 %
Curso Vocacional	14	7	3	10	71,4 %
TOTAL	423	150	56	206	50,2 %

4



I – RECEITAS

1. Do Orçamento do Estado

1.1. Pessoal

O pagamento dos vencimentos do pessoal docente e não docente é assegurado diretamente pelo orçamento do MEC, através de transferências de verbas da DGPGF.

Quadro complementar A – verbas transferidas para o AEA

Vencimentos Pessoal	2013	2014	Varição %
FF111	2.006.986,14€	2.034.954,14€	+ 1,39
FF242	89.817,31€	71.628,06€	- 20,25

1.2. Correntes e Capital

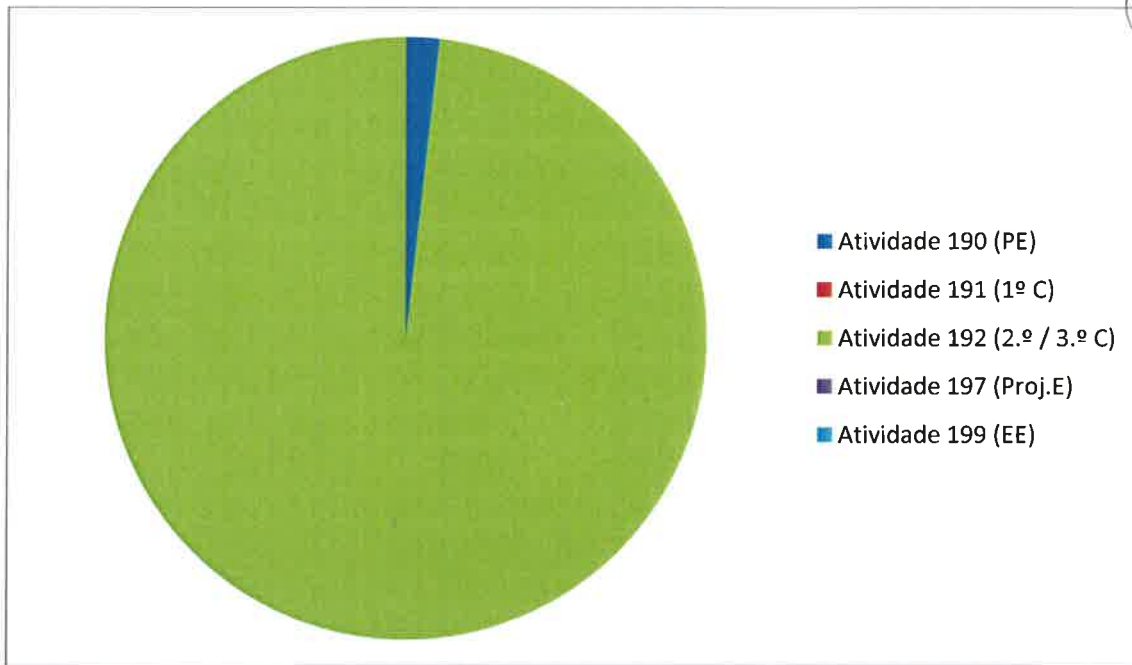
Para além dos vencimentos, e com base em proposta do Conselho Administrativo, a DGPGF define anualmente a verba a disponibilizar ao agrupamento para fazer face a despesas correntes e de capital; as verbas correspondentes são requisitadas numa base duodecimal.

Quadro complementar B – verbas transferidas para o AEA para despesas correntes e de capital OE

	Atividade 190 (PE)	Atividade 191 (1.º Ciclo)	Atividade 192 (2.º/3.º Ciclo)	Atividade 197 (Proj.)	Atividade 199 (EE)
Correntes	1.246,00 €	0,00 €	68.492,08 €	0,00 €	0,00 €
Capital	0,00 €	0,00 €	7.297,00 €	0,00 €	0,00 €
Total Parcial	1.246,00 €	0,00 €	75.789,08 €	0,00 €	0,00 €
TOTAL	77.035,08 €				

Handwritten signature and name: Maria Helena

Handwritten signature and text:
Cândida
Receitas



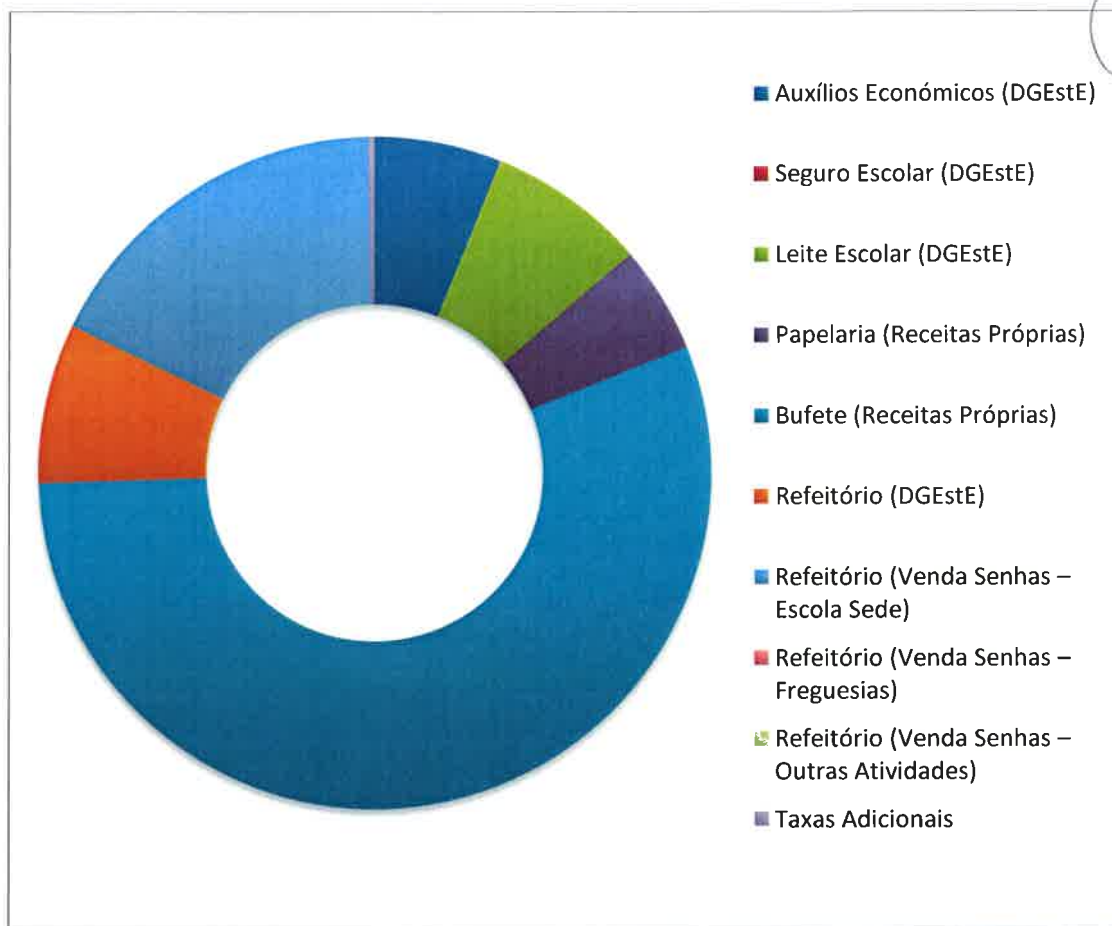
6

2 - Ação Social Escolar

Quadro complementar C – Receitas Ação Social Escolar

	2014
Auxílios Económicos (DGEstE)	4.038,00 €
Seguro Escolar (DGEstE)	19,77 €
Leite Escolar (DGEstE)	5.079,58 €
Papelaria (Receitas Próprias)	3.435,06 €
Bufete (Receitas Próprias)	36.909,02 €
Refeitório (DGEstE)	5.100,86 €
Refeitório (Venda Senhas – Escola Sede)	11.641,99 €
Refeitório (Venda Senhas – Freguesias)	27.254,09 €
Refeitório (Venda Senhas – Outras Atividades)	647,09 €
Taxas Adicionais	187,20 €
TOTAL	94.312,66 €

De salientar que, os apoios dados aos alunos com carência alimentar, consequência de uma menor disponibilidade financeira das famílias, têm consequência direta nas receitas do bufete. Tem esta gestão procurado uma oferta apelativa e de qualidade, contrariando a tendência que, na maioria dos adolescentes se verifica, do recurso ao fast-food ou similar.



Handwritten signature and date:
 20/10/2010

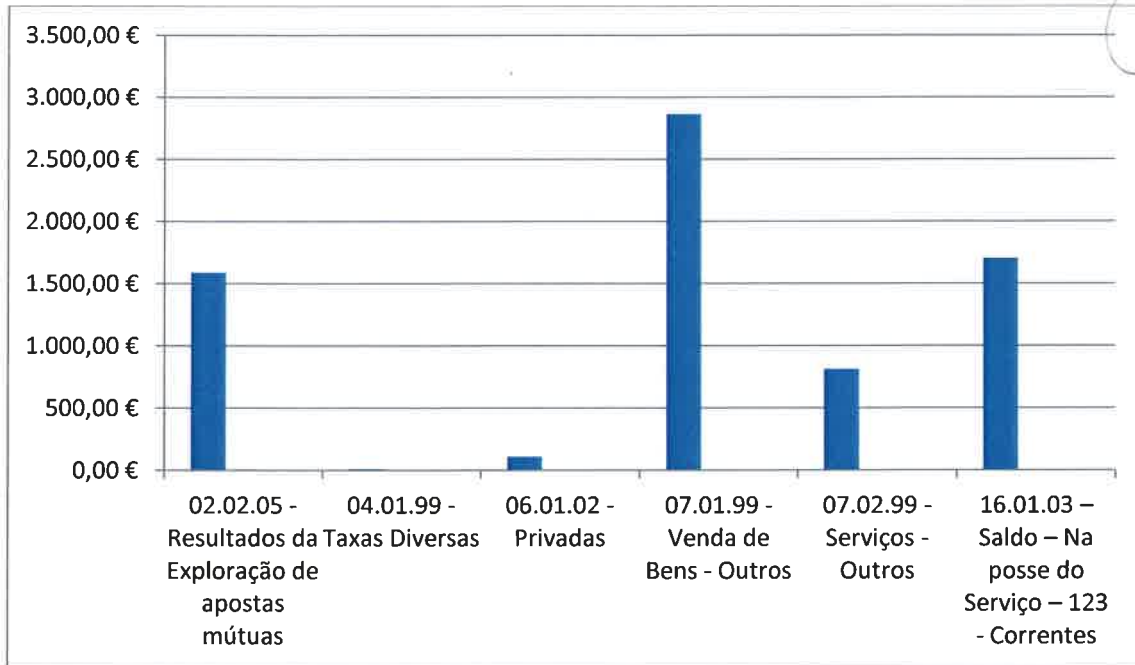
7

3 – Do Orçamento com Compensação em Receita

As receitas próprias do Agrupamento de Escolas de Avis, foram de **7.098,51 €**.

Quadro complementar D – Verbas de Receitas Próprias OCR

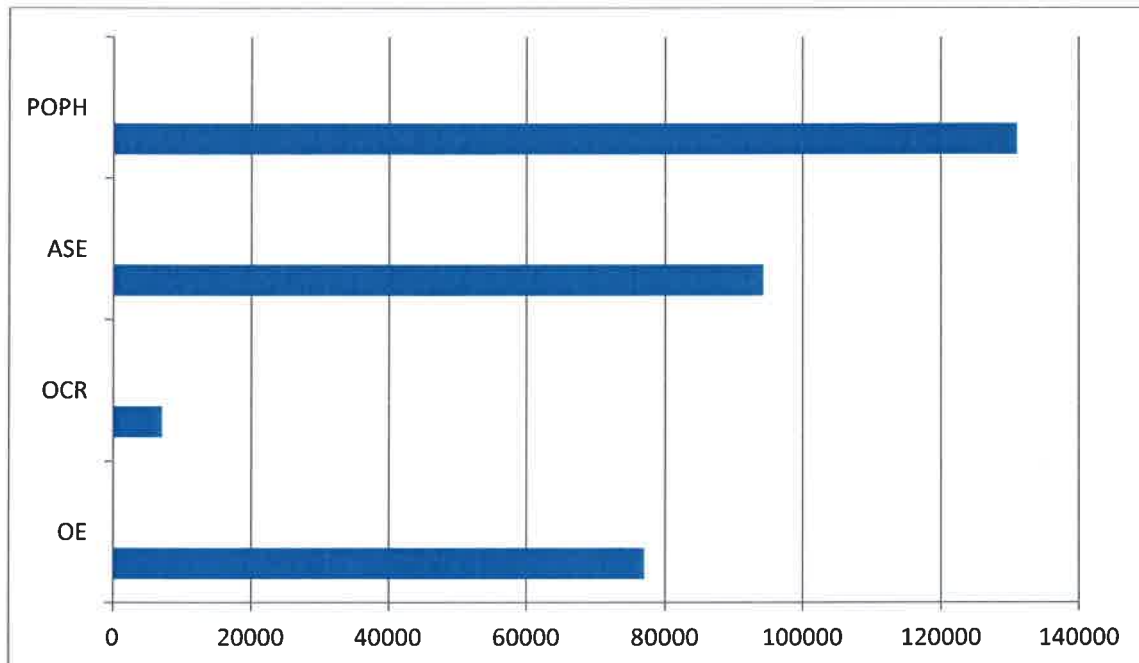
	TOTAL
02.02.05 – Resultados da Exploração de apostas mútuas (Desporto Escolar)	1.590,00 €
04.01.99 – Taxas Diversas (Cobrança de Cauções, etc...)	15,00 €
06.01.02 – Privadas (Donativos)	111,00 €
07.01.99 – Venda de Bens – Outros (Reprografia, Lucro Bufete, verba Maq. Café, Feira dos Produtos, Feira dos Minerais etc...)	2.865,55 €
07.02.99 – Serviços – Outros (Cartões GIAE, Impressões, Certificados, etc...)	814,48 €
16.01.03 – Saldo – Na posse do Serviço – 123 - Correntes	1.702,48 €
Total	7.098,51 €



8

Quadro complementar E – Quadro Resumo do Total das Receitas do AEA (OE, OCR, correntes e capital e ASE)

Quadro Verbas Transferidas



II – DESPESAS

1. Correntes e Capital

Handwritten signature and name: Paulo Pereira

Analisando as despesas correntes e de capital do ano de 2014, verifica-se o seguinte:

Quadro complementar F – Quadro resumo despesa por blocos e por atividades OE

9

	2013	2014	Variação (%)
	OE	OE	
Correntes	Atividade 190 + 192	Atividade 190 + 192	
Bloco A	4.218,00 €	3.475,39 €	- 17,61
Bloco B	4.117,10 €	4.708,58 €	+ 14,36
Bloco C	39.188,03€	33.042,64 €	- 15,68
Bloco D	10.476,21 €	9.899,53 €	- 5,5
Bloco E	0,00 €	0,00 €	---
Bloco F	42.775,19 €	8.124,26 €	- 81,01
Bloco G	5.679,47 €	10.487,55 €	+ 84,66
Total Correntes	106.454,00 €	69.737,95 €	- 34,49
Capital	OE	OE	Variação (%)
07.01.10	0,00 €	7.296,64 €	---
Total Capital	0,00 €	7.296,64 €	---
TOTAL	106.454,00 €	75.788,59 €	- 28,81

Nota: A verba com maior expressão na despesa, corresponde ao Bloco C onde estão englobados encargos fixos – água, luz, gás e comunicações.

Quadro complementar G – Quadro resumo despesa por blocos e por atividades OCR

Handwritten signature and date: 10/10/2014

	2013	2014	Variação (%)
Correntes	OCR Atividade 192 + 197	OCR Atividade 192 + 197	
Bloco A	854,24 €	962,12 €	+ 12,63
Bloco B	3.412,09 €	522,58 €	- 84,68
Bloco C	0,00 €	0,00 €	---
Bloco D	2.179,58 €	3.636,93 €	+ 66,86
Bloco E	0,00 €	0,00 €	---
Bloco F	0,00 €	790,41 €	---
Bloco G	3.079,28 €	742,52 €	- 75,89
Total Correntes	9.525,19 €	6.654,56 €	- 30,14
Capital	OCR Atividade 192 + 197	OCR Atividade 192 + 197	Variação (%)
07.01.10	0,00 €	0,00 €	---
Total Capital	0,00 €	0,00 €	---
TOTAL	9.525,19 €	6.654,56 €	- 30,14

10

Nota: Este Orçamento permite suprir necessidades que o Orçamento de Estado não consegue suportar na totalidade.

Quadro complementar H – Quadro resumo despesa por blocos e por atividades FSE
(Fundo Social Europeu)

	2013	2014	Variação (%)
Correntes	FSE Atividade 192	FSE Atividade 192	
Bloco A	894,75 €	927,36 €	+ 3,64
Bloco B	44.145,44 €	0,00 €	---
Bloco C	0,00 €	0,00 €	---
Bloco D	14.314,42 €	1.005,38 €	- 92,98
Bloco E	0,00 €	0,00 €	---
Bloco F	224.024,29 €	100.701,36 €	- 55,05
Bloco G	58.461,08 €	28.454,49 €	- 51,33
Total Correntes	341.839,98 €	131.088,59 €	- 61,65
Capital	FSE Atividade 192	FSE Atividade 192	Variação (%)
07.01.07	669,40 €	0,00 €	---
07.01.09	7.336,46 €	0,00 €	---
07.01.10	18.494,14 €	0,00 €	---
Total Capital	26.500,00 €	0,00 €	---
TOTAL	368.339,98 €	131.088,59 €	- 64,41

2. Despesa por conta da Ação Social Escolar

Handwritten signature and name: António Pereira

	2013	2014	Variação (%)
Auxílios Económicos – Ativ. Complem. Curricular	393,10 €	313,82 €	- 20,17
Auxílios Económicos – Livros e Material Escolar	2.973,57 €	1.917,59 €	- 35,51
Seguro Escolar	130,54 €	131,27 €	+ 0,56
Leite Escolar	4.726,99 €	5.860,27 €	+ 23,97
Papelaria	3.278,13 €	2.150,21 €	- 34,41
Bufete	35.968,59 €	36.909,02 €	+ 2,61
Refeitório	50.941,14 €	45.247,23 €	- 11,18
TOTAL	98.412,06 €	92.824,91 €	- 5,68

11

III – Saldos

Quadro resumo dos saldos de 2014

Classificação Económica	FF111 O.E.	FF123 O.C.R.	FF129 O.C.R.	FF242 F.S.E.	TOTAL
02.02.01 – Encargos das Instalações	0,13 €	---	---	---	0,13 €
02.01.20 – Mat. Educ. Cultura e Recreio	---	443,27 €	640,00 €	---	1.083,27 €
02.02.03 – Conserv. De Bens	---	---	---	0,03 €	0,03 €
07.01.10 – Equipamento Básico	0,36 €	---	---	---	0,36 €
Total	0,49 €	443,27 €	640,00 €	0,03 €	1.083,79 €

ANEXO I – Classificador Económico

*Caril
Rozina*

Classificação Económica	Designação
01.02.04	Ajudas de Custo
01.02.04 A	Ajudas de Custo - Exames
02.01.07	Vestuário e artigos pessoais
02.02.10 A	Transportes – Visitas de Estudo
02.02.10 B	Transportes – Outras despesas
01.02.10 C	Transportes - Exames
02.02.13	Deslocações e Estadas
Bloco A	
02.01.18	Livros e Documentação Técnica
02.01.20	Material de Educação, Cultura e Recreio
Bloco B	
02.01.02	Combustíveis e lubrificantes
02.02.01	Encargos das Instalações (Eletricidade, Água)
02.02.09 A	Internet
02.02.09 C	Comunicações Fixas de Voz
02.02.09 D	Comunicações móveis
02.02.09 F	Avença CTT
Bloco C	
02.01.04	Limpeza e Higiene
02.01.08	Material de Escritório
02.01.21	Outros Bens (Incluí tudo o que não se enquadre nas restantes classificações económicas).
Bloco D	
02.02.03	Conservação de Bens
02.02.19	Assistência Técnica
Bloco F	
02.01.15	Prémios, Condecorações e Ofertas
02.02.15	Formação
02.02.25	Outros Serviços
Bloco G	
07.01.07	Equipamento de Informática
07.01.09	Equipamento Administrativo
07.01.10	Equipamento Básico
Bloco A	